



allumez le feu intelligent



Gamme de produits
2025/2026

S'il est intelligent, c'est une Ravelli

Nous expérimentons, osons, visons toujours plus haut. Pas à pas. Nous croyons en l'innovation, non pas comme le développement de nouvelles technologies, mais comme la recherche de solutions différentes, capable d'améliorer la qualité de vie de manière réelle et concrète. Jour après jour.

Tout cela se produit grâce aux solutions que nous concevons, suivons et adaptons constamment à chaque exigence, en mettant

100% style italien

Pour Ravelli, être une marque italienne est bien plus qu'une simple tradition.

C'est un design d'avant-garde, inspiré des dernières tendances de l'architecture et du design d'intérieur, mélangées et déclinées au sein des produits, avec pour objectif de créer les contenants parfaits pour nos innovations technologiques.

C'est l'attention aux moindres détails, pour un résultat d'ensemble coordonné et recherché, jusqu'au plus petit élément.

C'est la garantie de la qualité comme marque de fabrique, dans

en oeuvre des fonctionnalités spécifiques pour un chauffage confortable, personnalisé et serein.

Car pour Ravelli, technologie et esthétique sont les éléments clés d'une profonde synergie entre forme et fonction, entre aspect et praticité, entre élément de décoration et système de chauffage.

Voilà ce que signifie pour nous le feu intelligent.

chaque système, chaque produit, chaque composant, et c'est la sécurité en première ligne, en pensant aux produits comme s'ils nous étaient destinés.

Voilà les ingrédients de ce que signifie pour nous le style italien.

À cela s'ajoute un regard attentif et constant aux exigences quotidiennes de chaque personne et de chaque famille, pour savoir comment répondre au mieux à chaque demande, en concevant des solutions de chauffage réellement sur mesure



























































Index des produits



Produits en granulés

La révolution technologique

POÊLES - VENTILÉS

			RONDE 
WHISPER 7	 		16
DUAL 7			16
CIRCULAR 7	 		17
FLEXI 7	  		17
DUAL 9			18
CIRCULAR 9	 		18
FLEXI 9	  		19
FLEXI 11	  		19
			CARRÉE 
MILD	 		20
ARIA			20
ALFA S			21
HOOP 7	 		21
HOOP 9	 		22
RV 120 TOUCH STEEL			23
RC 120 TOUCH STEEL	 		23
EASY 7	   		24
EASY 9	   		25
EASY 12			26
EASY 12 C	 		26
			TRADITIONNELLE 
RV 80			27
RV 110			27
			RETTANGULAIRE 
LINE	   		28
ELETTRA	  		29
STILO	 		29
			CUISINES
MIA 90	 		31

CONVECTION SYSTEM 



























 AIR SYSTEM 

 FLOW SYSTEM 

 HYDRO SYSTEM 







 COOKING SYSTEM 

THERMO POÊLES

			RONDE 
HRV 160 DESIGN	  		33
			CARRÉE 
HRV 100 TOUCH	  		33
HRV 120 GLOBE	  		34
HRV 140 TOUCH	  		34
HRV 160 TOUCH STEEL 2.0	  		35
HRV 200 STEEL	  		35
HRV 250	  		36
			RETTANGULAIRE 
HRV 180 SILHOUETTE	  		36

INSERTS À GRANULÉS


R 1000 PRO		38
RBV 7010 COMPACT		38
RBV 8010		39

RCV 1000	 	39
RBC 8012	 	40
MAGNUS	 	40

THERMO-INSERTS À GRANULÉS

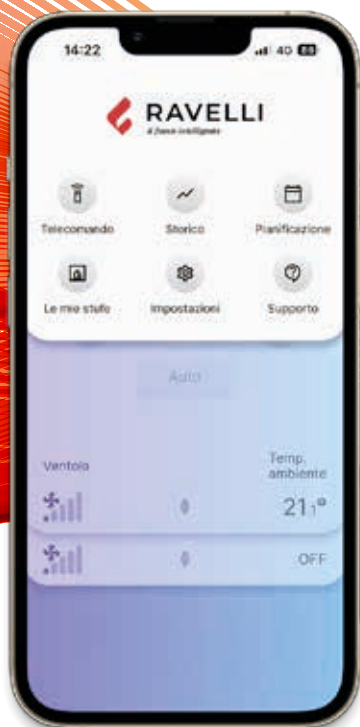
RBH 150 V	 	41
RBH 200 V	 	41

CHAUDIÈRES

HR EVO 200 SMART		43
HR EVO 250 SMART		43
HR EVO 300 SMART		43
HR EVO 350 SMART		43



SMART TECH



SmartTech, l'innovation entre vos mains

Les nouveaux produits Ravelli sont équipés d'une électronique améliorée qui permet à l'utilisateur de personnaliser la chaleur de la maison.

SmartTech a une interface intuitive et simple, et régit à distance toutes les fonctions de l'appareil. Il intègre de nombreuses fonctions évolutives dédiées au réseau de service qui s'occupe de l'installation, de l'entretien et de la réparation de nos produits.

Une infinité de possibilités pour un chauffage parfaitement maîtrisé

Choisissez comment contrôler votre poêle:

- Connectez votre téléphone portable via Bluetooth ou Wi-Fi et utilisez-le comme télécommande
- Contrôlez votre poêle à l'aide de la télécommande* et réglez la température avec précision grâce au capteur intégré
- Positionnez le panneau de commande comme vous le souhaitez : retirez-le ou fixez-le où vous voulez, sur le poêle ou sur le mur.

Augmentez votre confort thermique : avec les sondes sans fil TSense, vous pouvez mesurer la température n'importe où dans la maison.

*DISPONIBLE PROCHAINEMENT EN TANT QU'ACCESSOIRE



SmartTech révolutionne votre chauffage domestique

Simplicité assurée

Facile à utiliser et programmable, il s'adapte à tous les besoins grâce à sa capacité à s'autoréguler avec tout type de granulé certifié.

Efficacité maximale

Avec SmartTech, bénéficiez d'une chaleur constante tout en optimisant la consommation de combustible et en vous garantissant un rendement optimal.

100% écologique

Grâce à son contrôle automatique de la combustion, SmartTech garantit un faible impact environnemental.

Fiabilité absolue



Grâce à des mises à jour automatiques de l'interface et un entretien de votre appareil réduit au quotidien, SmartTech vous offre une tranquillité d'esprit inégalée.




PHILOSOPHY

Zero Philosophy

Notre philosophie de la chaleur,
dans un brasier



NUMÉRO DE BREVET EUROPÉEN
3067620 À PARTIR DE 2015



Aucune maintenance quotidienne,
un temps libre infini.

Zéro déchet,
des économies de béton.

Dispersion nulle,
naturel assuré.

Zéro pensée,
sécurité réelle.

Tout commence avec le brasier exclusif autonettoyant à microfusion, que Ravelli a breveté et fait constamment évoluer en transformant les concepts d'air primaire et secondaire.

Union parfaite entre tradition et innovation, grâce à la mise au point de la goulotte des cendres et à l'amélioration de la distribution de l'air, le brasier autonettoyant a été reconçu pour réduire les émissions et améliorer le niveau de rendement.



Zen Technology

L'innovation du silence

Une chaleur incroyablement silencieuse ?

La Zen Technology exploite la technologie du motoréducteur alliée à la convection naturelle afin de vous garantir un confort total.

En reproduisant la dynamique naturelle des mouvements convectifs au moyen de technologies qui attirent les flux froids du bas en les transformant en flux chauds vers le haut, Zen Technology assure la diffusion de la chaleur à une température homogène, favorise la circulation d'un air plus sain et plus propre et limite la consommation d'énergie électrique.

SMART FIREPOT



L'innovation comme développement de la tradition



NUMÉRO BREVET EUROPÉEN
3067620 DEPUIS 2015

Encore plus fiable et plus performant, pour une combustion optimale et durable. Un nouveau pas en avant pour le brasier autonettoyant breveté de Ravelli, amélioré par l'expérience

acquise et l'avance technologique. Le brasier autonettoyant réduit à la fois les émissions et les coûts de fonctionnement.



1
Chute des granulés dans le creuset.



2
Combustion des granulés.



3
Le mécanisme s'active en faisant tomber les résidus de la combustion dans le tiroir à cendres.



4
Le creuset retrouve sa position d'origine. Le poêle est prêt à se rallumer.

Choisissez votre chauffage: à chacun son système

Toutes les façons d'expérimenter la chaleur

Vous vivez dans votre maison et la connaissez mieux que quiconque. Vous savez également ce dont elle a besoin en matière de chauffage. Chauffez des espaces petits ou grands, intégrez le chauffage à l'eau chaude sanitaire ou vivez une expérience culinaire unique. Nos systèmes Air, Flow, Hydro et Cooking présentent des aspects techniques différents, des particularités qu'il convient d'évaluer en

fonction des caractéristiques de votre maison afin de déterminer le système qui vous convient le mieux. Nous croyons en la transparence : c'est pourquoi nous indiquons la puissance absorbée et la puissance produite. Nous voulons que vous sachiez tout, l'efficacité, les émissions, les certifications, afin que vous puissiez toujours choisir ce qu'il y a de mieux pour vous.



Convection

Tout le confort de la chaleur selon la nature



Air

Lorsque la chaleur est simple



Flow

Parfaite diffusion de la chaleur, toujours et partout



Hydro

Eau et feu: deux éléments pour un seul système



Cooking

Tradition innovation,
pour le plaisir de cuisiner



Produits en granulés

La révolution technologique

Les pellets sont un combustible écologique dérivé des déchets de la transformation du bois vierge: la sciure et les copeaux. Séchés et pressés pour obtenir de petits cylindres de différentes longueurs, ils ne sont pas traités avec des colles ou des peintures nocives, car la lignine, une substance naturellement présente dans le bois, est utilisée comme liant lors de la production.

En raison de leur faible teneur en humidité, les granulés ont un pouvoir calorifique élevé, une excellente autonomie de combustion et de faibles valeurs d'émission. Il s'agit d'une source renouvelable et sa combustion n'augmente pas le dioxyde de carbone dans l'atmosphère.

Le stockage des granulés est facile à gérer si les volumes sont évalués correctement: il permet de longues périodes de stockage sans compromettre ses propriétés particulières.

Poêles à granulés

Quand la chaleur est simple



POÊLES
AIR



POÊLES
CONVECTION



POÊLES
FLOW

Nos poêles sont le résultat d'un engagement permanent en faveur de l'excellence, caractérisé par des années de recherche et d'innovation. Ils ont été soigneusement conçus pour offrir un maximum de confort thermique et une grande facilité d'utilisation. Grâce aux systèmes Convection, Air et Flow, nous garantissons une distribution homogène de la chaleur dans toutes les pièces de la maison.

Le design épuré et moderne de nos poêles s'intègre harmonieusement à tous les styles d'ameublement.

Vous pouvez transformer votre maison en un lieu accueillant et confortable, où la chaleur devient synonyme de bien-être et de qualité de vie.

P. NOM.
kW 4,3 - 6,6



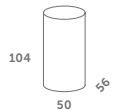
Whisper 7

Télécommande avec capteur de température - Plaque supérieure en fonte - Porte en fonte - Brasero en fonte autonettoyant - Échangeurs en fonte - Sortie des fumées arrière - Ventilation frontale - Ventilation désactivable

STEEL   



A+



P. NOM.
kW 3,3 - 6,5



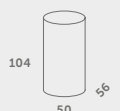
Dual 7

Télécommande avec capteur de température - Plaque supérieure en fonte - Porte en fonte - Brasero en fonte autonettoyant - Échangeurs en fonte - Sortie des fumées arrière - Ventilation frontale

STEEL   



A+





P. NOM.
kW 3,6 - 6,5



Circular 7

Télécommande avec capteur de température - Plaque supérieure en fonte - Porte en fonte - Brasero en fonte - Échangeurs en fonte - Sortie des fumées arrière - Sortie des fumées supérieure - Ventilation supérieure - Ventilation désactivable

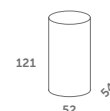
STEEL



A++



flamme
VERTE



P. NOM.
kW 3,3 - 7,1



Flexi 7

Télécommande avec capteur de température - Plaque supérieure en fonte - Porte en fonte - Brasero en fonte autonettoyant - Échangeurs en fonte - Sortie des fumées arrière - Technologie anti-blocage de la vis sans fin, avec inversion de rotation en cas de bouchage - Ventilation supérieure - Ventilation désactivable

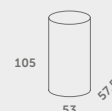
STEEL



A++



flamme
VERTE





P. NOM.
kW 3,3 - 7,8



Dual 9

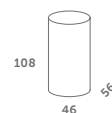
Télécommande avec capteur de température - Plaque supérieure en fonte - Porte en fonte - Braseiro en fonte autonettoyant - Échangeurs en fonte - Sortie des fumées arrière - Ventilation frontale

STEEL   



A+

flamme
VERTE



P. NOM.
kW 3,6 - 8,2



Circular 9

Télécommande avec capteur de température - Plaque supérieure en fonte - Porte en fonte - Braseiro en fonte autonettoyant - Échangeurs en fonte - Sortie des fumées arrière - Sortie des fumées supérieure - Technologie anti-blocage de la vis sans fin, avec inversion de rotation en cas de bourrage - Ventilation supérieure - Ventilation désactivable

STEEL   



A+

DTA flamme
VERTE





P. NOM.
kW 3,3 - 8,3



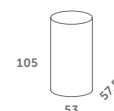
Flexi 9

Télécommande avec capteur de température - Plaque supérieure en fonte - Porte en fonte - Braseiro en fonte autonettoyant - Échangeurs en fonte - Sortie des fumées arrière - Technologie anti-blocage de la vis sans fin, avec inversion de rotation en cas de bourrage - Ventilation supérieure - Ventilation désactivable - Double moteur de ventilation - Gestion séparée des ventilateurs (RFS)

DECÒ STEEL



A++



P. NOM.
kW 3,8 - 10,2



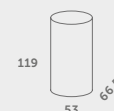
Flexi 11

Télécommande avec capteur de température - Plaque supérieure en fonte - Porte en fonte - Braseiro en fonte autonettoyant - Échangeurs en fonte - Sortie des fumées arrière - Sortie des fumées supérieure - Technologie anti-blocage de la vis sans fin, avec inversion de rotation en cas de bourrage - Ventilation supérieure - Ventilation désactivable - Double moteur de ventilation - Gestion séparée des ventilateurs (RFS)

STEEL



A+





P. NOM.
kW 3,9 - 8,8



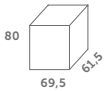
Mild

Plaque supérieure en fonte - Porte en fonte - Brasero en fonte
- Échangeurs en fonte - Dessus coulissant - Sortie des fumées
arrière - Sortie des fumées supérieure - Ventilation frontale



A+

flamme
VERTE



P. NOM.
kW 2,7 - 5,7



Aria

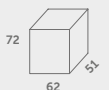
Télécommande avec capteur de température - Échangeurs en
fonte - Corps en fonte - Piétement en chêne massif - Sortie
des fumées arrière

DECÒ  



A+

flamme
VERTE





P. NOM.
kW 2,1 - 6,5



Alfa S

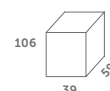
Télécommande avec capteur de température - Plaque supérieure en fonte - Brasero en fonte autonettoyant - Échangeurs en fonte - Sortie des fumées supérieure - Sortie des fumées latérale

STEEL 



A+

flamme
VERTE



P. NOM.
kW 4,2 - 6,4



Hoop 7

Plaque supérieure en fonte - Brasero en fonte autonettoyant - Échangeurs en fonte - Double porte - Sortie des fumées arrière - Sortie des fumées supérieure - Ventilation supérieure

STEEL  



A+

DTA flamme
VERTE



P. NOM.
kW 4,2 - 8,4



Hoop 9

Plaque supérieure en fonte - Brasero en fonte autonettoyant -
Échangeurs en fonte - Double porte - Sortie des fumées arrière
- Sortie des fumées supérieure - Ventilation supérieure



STEEL



A+



flamme
VERTE





P. NOM.
kW 4,9 - 10,8



RV 120 Touch Steel

Télécommande avec capteur de température - Plaque supérieure en fonte - Brasero en fonte autonettoyant - Sortie des fumées arrière - Ventilation frontale

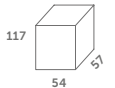
STEEL



A+



flamme
VERTE



P. NOM.
kW 4,9 - 10,8



RC 120 Touch Steel

Télécommande avec capteur de température - Plaque supérieure en fonte - Brasero en fonte autonettoyant - Sortie des fumées arrière - Ventilation frontale - Double moteur de ventilation - Gestion séparée des ventilateurs (RFS)

STEEL



A+



flamme
VERTE





A++

P. NOM.
kW 3,1 - 6,6



Easy 7

Télécommande avec capteur de température - Plaque supérieure en fonte - Porte en fonte - Brasero en fonte - Sortie des fumées arrière - Ventilation frontale - Double moteur de ventilation - Gestion séparée des ventilateurs (RFS) - Kit de canalisation optionnel

STEEL    



NEW PRODUCT



flamme
VERTE

24 • RAVELLI





A++

P. NOM.
kW 3,1 - 8,4



Easy 9

Télécommande avec capteur de température - Plaque supérieure en fonte - Porte en fonte - Brasero en fonte - Sortie des fumées arrière - Ventilation frontale - Double moteur de ventilation - Gestion séparée des ventilateurs (RFS) - Kit de canalisation optionnel

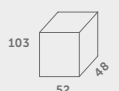
STEEL



NEW PRODUCT



flamme
VERTE



RAVELLI • 25

P. NOM.
kW 4,8 - 11,3



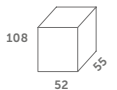
Easy 12

Plaque supérieure en fonte - Porte en fonte - Brasero en fonte
- Sortie des fumées arrière - Ventilation supérieure

STEEL   



flamme
VERTE



P. NOM.
kW 4,8 - 11,3



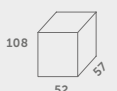
Easy 12 C

Télécommande avec capteur de température - Plaque supérieure en fonte - Porte en fonte - Brasero en fonte - Sortie des fumées arrière - Ventilation supérieure - Double moteur de ventilation - Gestion séparée des ventilateurs (RFS)

STEEL   



flamme
VERTE



A+



P. NOM.
kW 2,9 - 7,3



RV 80

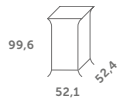
Plaque supérieure en fonte - Brasero en fonte - Sortie des fumées arrière - Ventilation frontale

DECÒ   



A+

flamme
VERTE



P. NOM.
kW 4,3 - 10,3



RV 110

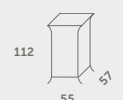
Plaque supérieure en fonte - Brasero en fonte - Sortie des fumées arrière - Ventilation frontale

DECÒ  



A+

flamme
VERTE





A+

P. NOM.
kW 3,6 - 8,1



Line

Porte en fonte - Brasero en fonte - Sortie des fumées arrière
 - Sortie des fumées supérieure - Sortie des fumées latérale -
 Ventilation supérieure - Ventilation frontale - Double moteur
 de ventilation - Gestion séparée des ventilateurs (RFS) - Poêle
 slim (25 cm)

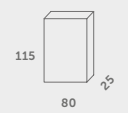
STEEL



NEW PRODUCT



flamme
VERTE





P. NOM.
kW 3,2 - 8



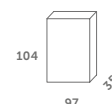
Elettra

Télécommande avec capteur de température - Brasero en fonte autonettoyant - Échangeurs en fonte - Sortie des fumées arrière - Sortie des fumées supérieure - Sortie des fumées latérale - Ventilation frontale - Double moteur de ventilation - Poêle slim (35 cm)

DECÒ



A+



P. NOM.
kW 4,6 - 10,5



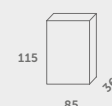
Stilo

Télécommande avec capteur de température - Brasero en fonte autonettoyant - Sortie des fumées arrière - Sortie des fumées supérieure - Sortie des fumées latérale - Technologie anti-blocage de la vis sans fin, avec inversion de rotation en cas de bourrage - Ventilation frontale - Double moteur de ventilation - Gestion séparée des ventilateurs (RFS) - Poêle slim (36 cm)

PIETRA STEEL



A+





Cuisinières à pellets

Tradition et innovation pour le plaisir de cuisiner



CUISINIÈRES
CONVECTION



COOKING

Inspirées par l'art original de la cuisine en accord avec la nature, nos cuisines allient tradition et innovation technologique. Cuisiner, chauffer, meubler: tel est le secret.

Le système de cuisson vous permet de cuisiner de manière uniforme et constante, en atteignant des températures élevées tout en respectant les saveurs et les propriétés des aliments.




A+

P. NOM.
kW 3,9 - 9,3



Mia 90

Télécommande avec capteur de température - Grand compartiment de four pour cuisson à 250 degrés - Fonctionnement électrique pour la saison estivale - Plaque de cuisson en vitrocéramique - Brasero en fonte autonettoyant - Sortie des fumées arrière - Sortie des fumées supérieure - Sortie des fumées latérale

STEEL 



flamme
VERTE





Poêles à granulés

L'eau et le feu: deux éléments pour un système



THERMO POÊLES
HYDRO



THERMO POÊLES
AIR

Chauffer la maison et fournir de l'eau chaude sanitaire en une seule étape. Découvrez les caractéristiques de l'Hydro:

Smart, qui s'intègre parfaitement au système de chauffage existant;

Multi, un système de chauffage innovant qui permet d'alimenter radiateurs et planchers chauffants et de produire de l'eau chaude sanitaire;

Performance, le conduit humide permet de chauffer la pièce et l'eau du système de chauffage.



A++

P. H₂O
kW 5,1 - 15,8

P. NOM.
kW 6,7 - 19,0



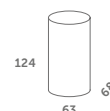
HRV 160 Design

Télécommande avec capteur de température - Plaque supérieure en fonte - Double porte - Sortie des fumées arrière - Ventilation frontale - Ventilation désactivable

GLASS 



flamme
VERTE



A+


P. H₂O
kW 3,8 - 10,5

P. NOM.
kW 4,4 - 13,0



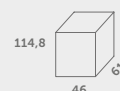
HRV 100 Touch

Télécommande avec capteur de température - Plaque supérieure en fonte - Sortie des fumées arrière - Ventilation frontale - Ventilation désactivable

DECÒ 



flamme
VERTE





P. H₂O
kW 3,8 - 13

P. NOM.
kW 4,4 - 15,5



HRV 120 Globe

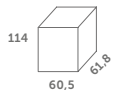
Télécommande avec capteur de température - Plaque supérieure en fonte - Sortie des fumées arrière - Ventilation frontale - Ventilation désactivable

DECÒ



A⁺

flamme
VERTE



P. H₂O
kW 3,8 - 15,1

P. NOM.
kW 4,4 - 17,6



HRV 140 Touch

Télécommande avec capteur de température - Plaque supérieure en fonte - Sortie des fumées arrière - Ventilation frontale - Ventilation désactivable

DECÒ



A⁺

flamme
VERTE





A++

P. H₂O
kW 5,1 - 15,8

P. NOM.
kW 6,7 - 19,0



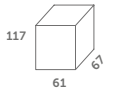
HRV 160 Touch Steel 2.0

Télécommande avec capteur de température - Plaque supérieure en céramique - Sortie des fumées arrière - Ventilation frontale - Ventilation désactivable

DECÒ



flamme
VERTE



A++

P. H₂O
kW 6,1 - 19,5

P. NOM.
kW 7 - 21,9



HRV 200 Steel

Télécommande avec capteur de température - Plaque supérieure en céramique - Sortie des fumées arrière - Ventilation frontale - Ventilation désactivable

DECÒ



flamme
VERTE





P. H₂O
kW 6,1 - 24,1

P. NOM.
kW 7 - 26,5



HRV 250

Télécommande avec capteur de température - Plaque supérieure en céramique - Sortie des fumées arrière - Ventilation frontale - Ventilation désactivable

STEEL



A++

flamme
VERTE



P. H₂O
kW 7,6 - 16,3

P. NOM.
kW 9,4 - 19,1



HRV 180 Silhouette

Télécommande avec capteur de température - Plaque supérieure en fonte - Échangeurs en fonte - Sortie des fumées arrière - Sortie des fumées supérieure - Ventilation frontale - Ventilation désactivable - Poêle slim


STEEL



A++

flamme
VERTE





Cheminées à granulés



CHEMINÉES
AIR



CHEMINÉES
FLOW



CHEMINÉES
HYDRO

Les inserts à pellets Ravelli sont équipés des meilleures technologies pour contrôler la combustion et optimiser les consommations et les émissions dans le respect de l'environnement.

Grâce au brasero autonettoyant, à la programmation horaire et à la large vision de la flamme, les inserts à pellets Ravelli allient le charme de la tradition à la modernité du chauffage à pellets.



P. NOM.
kW 4,2 - 8,7



R 1000 Pro

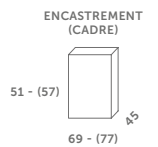
Brasero en fonte - Sortie des fumées arrière - Ventilation frontale

STEEL 



A+

flamme
VERTE



P. NOM.
kW 3 - 9



RBV 7010 Compact

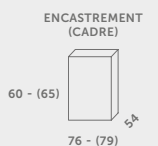
Télécommande avec capteur de température - Brasero en fonte - Échangeurs en fonte - Sortie des fumées arrière - Ventilation frontale

STEEL 



A+

flamme
VERTE





P. NOM.
kW 3 - 9



RBV 8010

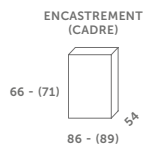
Télécommande avec capteur de température - Brasero en fonte - Échangeurs en fonte - Sortie des fumées arrière - Ventilation frontale

STEEL 



A+

flamme
VERTE




P. NOM.
kW 4,2 - 8,4



RCV 1000

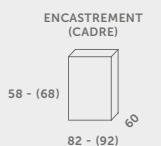
Échangeurs en fonte - Sortie des fumées arrière - Ventilation frontale - Kit optionnel de canalisation: pour distribuer la chaleur dans plusieurs pièces - Cadre inclus - Tiroir de chargement inclus

STEEL 



A+

flamme
VERTE





P. NOM.
kW 3 - 10,2



RBC 8012

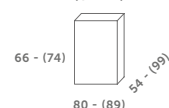
Télécommande avec capteur de température - Brasero en fonte - Échangeurs en fonte - Sortie des fumées arrière - Double moteur de ventilation

STEEL 



flamme
VERTE

ENCASTREMENT
(CADRE)




P. NOM.
kW 7 - 15



Magnus

Télécommande avec capteur de température - Échangeurs en fonte - Sortie des fumées arrière - Ventilation frontale - Trois moteurs de ventilation

STEEL 



flamme
VERTE

ENCASTREMENT
(CADRE)



P. H₂O
kW 7,0 - 14,6

P. NOM.
kW 8,6 - 18,3



RBH 150 V

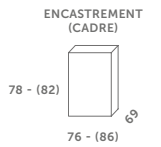
Télécommande avec capteur de température - Brasero en fonte - Échangeurs en fonte - Sortie des fumées arrière - Ventilation frontale

STEEL



A⁺

flamme
VERTE



P. H₂O
kW 6,7 - 19,0

P. NOM.
kW 8,3 - 23,1



RBH 200 V

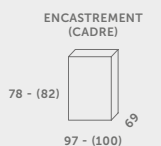
Télécommande avec capteur de température - Brasero en fonte - Échangeurs en fonte - Sortie des fumées arrière - Ventilation frontale

STEEL



A⁺

flamme
VERTE





Chaudières à granulés de bois



CHAUDIÈRES HYDRO

Les chaudières Ravelli Hydro constituent un système de chauffage domestique innovant et complet, capable d'alimenter des radiateurs et des systèmes de chauffage par le sol, mais aussi de produire de l'eau chaude sanitaire grâce à l'utilisation d'accessoires spéciaux.

Les chaudières à granulés Hydro sont pratiques, intuitives et faciles à utiliser, garantissant des économies immédiates sur la consommation et une protection concrète de l'environnement grâce à leurs excellentes performances en matière d'efficacité et d'émissions.

Toute la gamme de chaudières Hydro s'intègre facilement au système traditionnel existant.



A+

P. H₂O
kW 5,6 - 20,0

P. NOM.
kW 5,6 - 20,0

P. H₂O
kW 5,6 - 25,3

P. NOM.
kW 5,6 - 25,3



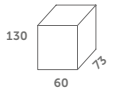
HR EVØ 200 Smart HR EVØ 250 Smart

Double porte - Sortie des fumées arrière

STEEL



flamme
VERTE



A+

P. H₂O
kW 8,2 - 27,4

P. NOM.
kW 8,2 - 27,4

P. H₂O
kW 8,2 - 31,7

P. NOM.
kW 8,2 - 31,7



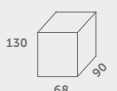
HR EVØ 300 Smart HR EVØ 350 Smart

Double porte - Sortie des fumées arrière

STEEL



flamme
VERTE



PLUS DU PRODUIT



La philosophie du bien-être qui vous place au centre de toutes les attentions dans un mode de vivre la chaleur à domicile.



L'innovante Zen Technology exploite la technologie du motoréducteur Brushless alliée à la convection naturelle afin de vous garantir un confort total.



La certification Ecodesign 2020 prescrit les exigences minimales et limites d'émissions pour les produits de eau chaude sanitaire



Simple d'utilisation, immédiat et totalement personnalisable, le Wifi intégré vous permet de créer et de gérer de n'importe où un véritable calendrier de chauffage.



La certification Ecodesign 2020 prescrit les exigences minimales et limites d'émissions pour les produits de chauffage

TECHNOLOGIES



Hermetic

Le système prélève l'air nécessaire à la combustion depuis l'extérieur et évacue les fumées par le biais d'un seul tuyau co-axial qui permet de récupérer la chaleur latente.



Rcds

Double Cleaning System performant du brasier Eco, la poêle effectue un double nettoyage automatique. Le premier, en excès d'oxygène, nettoie le brasier; le deuxième nettoie le fond.



Ravelli Dynamic System

Le système innovant de régulation automatique des paramètres de combustion pour toujours garantir un rendement maximal ainsi que la sécurité de vos poêles.



Syrian

Syrian est le système qui vous avertit lorsque les pellets sont sur le point de finir, permettant ainsi une gestion optimale des phases de rechargement.



Sonde à thermocouple K

Relève la température de la flamme au sein de la chambre de combustion et permet d'effectuer un contrôle plus fiable et rapide lors des phases d'allumage, d'arrêt et de réallumage automatique à chaud de la chaudière.



Double canalisation

L'application d'une double sortie pour la canalisation et la possibilité d'une réglementation indépendante de la permet de chauffer de manière autonome et autonome et personnalisable jusqu'à deux environnements différents en plus de l'environnement installation.



Ondes radio

Télécommande pour l'allumage, l'arrêt et la régulation de la poêle même à distance et dans d'autres pièces que celle dans laquelle l'appareil se trouve.



Triple canalisation

Permet de chauffer de manière autonome et personnalisable jusqu'à trois environnements différents en plus de l'environnement installation.



Échangeur En Fonte

Un échange thermique performant se traduit par une chaleur optimale au sein de la maison. Les échangeurs accumulent la chaleur en optimisant l'échange avec l'environnement, et en chauffant longtemps.




RAVELLI

il fuoco intelligente

Le fabricant décline toute responsabilité en cas d'erreurs ou d'inexactitudes dans le contenu de ce catalogue et se réserve le droit d'apporter à ses produits, à tout moment et sans préavis, toutes les modifications qu'il jugera utiles en raison d'impératifs techniques ou commerciaux.

Pour des informations actualisées, veuillez consulter: www.ravelligroup.com

Distributeur agréé





RAVELLI

il fuoco intelligente

AICO FRANCE SASU

Siège
Mini parc 3 Chemin du Jubin 69570
DARDILLY

Pôle de recherche et développement
Viale del commercio 12/a - 37135
Verona (VR) - Italie

N° VERT: 08 00 97 09 33 - info@ravelligroup.it



Ravellifuocointelligente



ravellistufe

www.ravelligroup.it